



Om du behöver dela filer i OneDrive behöver du ett konto för detta. Det kan vara ett Office 365 för företag eller ett privat Microsoft-konto. Nedan finns instruktioner för att logga in eller skapa ett privat Microsoft-konto. Om du istället vill skapa ett konto för ditt företag så kan du kontakta oss så hjälper vi dig.

Logga in på OneDrive

1. Gå till onedrive.com och välj Logga in längst upp på sidan.
2. Ange ditt Microsoft-konto (Xbox, Skype, Outlook.com e-postadress) och klicka Nästa.
3. Skriv ditt lösenord och välj "Logga in".


Skapa ett konto för OneDrive


Om du inte har ett Microsoft-konto kan du skapa ett.

1. Gå till onedrive.com och välj "Skapa ett kostnadsfritt konto".
2. Skriv din e-postadress och lösenordet du vill använda och välj "Nästa".
Man kan välja en egen domän, men en rekommendation är att inte använda en e-postadress som sedan tidigare är kopplad till ett konto i Office 365 för företag, dels för att du troligtvis redan har OneDrive via det kontot och dels för att det är krångligt att använda samma e-postadress på ett privat konto och ett företagskonto samtidigt.

Om du inte har en mailadress sedan tidigare, skriv in den mailadress du önskar ha, i det här exemplet har vi valt `khc_test@hotmail.com`.

Du kan också använda ett telefonnummer, välj "Använd ett telefonnummer istället", ange ditt telefonnummer och välj Nästa. Om du använder ett telefonnummer får du en kod på din telefon. Ange koden och välj sedan "Nästa".



 Microsoft

Skapa konto

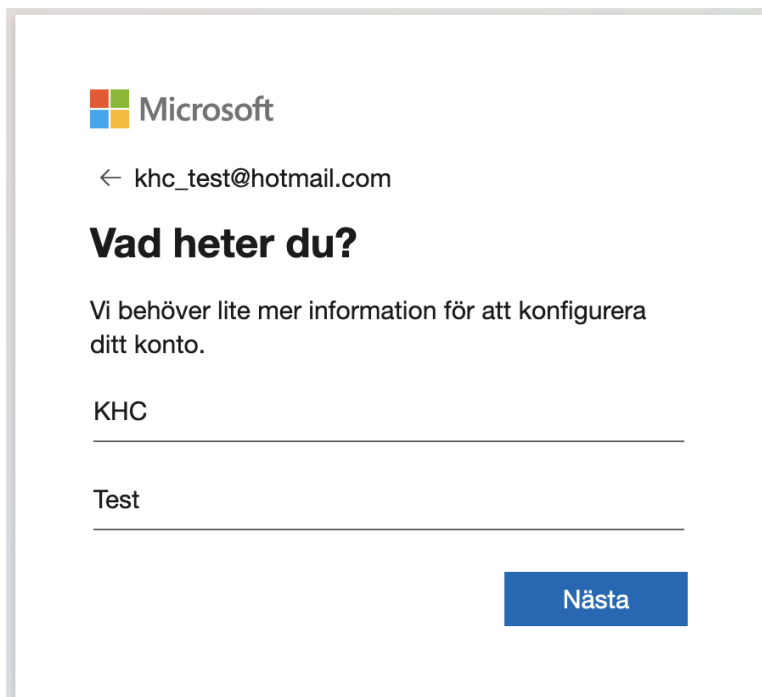
khc_test @hotmail.com


[Använd ett telefonnummer i stället](#)

[Använd din befintliga e-post i stället](#)

Nästa

3. Ange ett namn för kontot och klicka "Nästa".



 Microsoft

← khc_test@hotmail.com

Vad heter du?

Vi behöver lite mer information för att konfigurera ditt konto.

KHC

Test

Nästa

4. Ange ett födelsedatum och klicka "Nästa".

5. Klicka "Nästa" för att följa Microsoft säkerhetskontroll för att kunna gå vidare, när du är klar, välj om du vill hålla dig inloggad.

Nu har du skapat en privat Microsoft-konto. Detta kan du använda för dela filer i OneDrive



Logga in i eller skapa ett konto för OneDrive

men också till att skicka e-post mm.